Территориальный орган
Федеральной службы
государственной статистики
по Челябинской области

Реализация продукции сельскохозяйственными организациями Челябинской области

за январь – март 2023 года

Территориальный орган Федеральной службы государственной статистики по Челябинской области

Реализация продукции сельскохозяйственными организациями Челябинской области

за январь - март 2023 года

01 Реализация сельскохозяйственной продукции

02 Товарность сельскохозяйственной продукции

03 Остаток сельскохозяйственной продукции

ОТГРУЖЕНО ЗЕРНОВЫХ И ЗЕРНОБОБОВЫХ КУЛЬТУР[1)],
ТЫСЯЧ ТОНН

Январь - март 2023 года

78,7

Январь - март 2022 года

30,6

изменение

в 2,6 раза

больше января - марта 2022 года

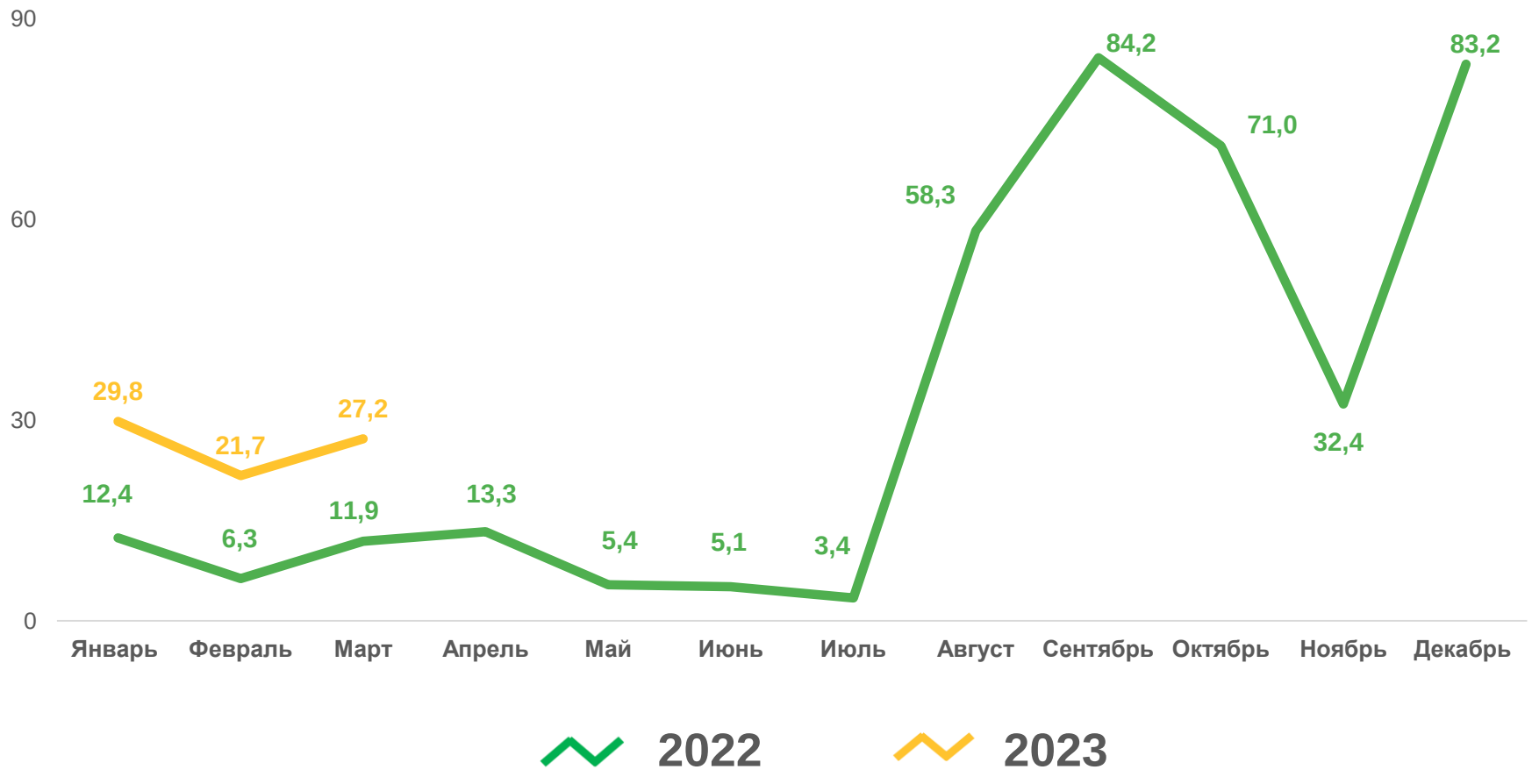

[1)] Данные по месяцам округлены до тысяч тонн с учетом получения суммы слагаемых, равной итогу с начала года.

ОТГРУЖЕНО МАСЛИЧНЫХ КУЛЬТУР[1)],
ТЫСЯЧ ТОНН

Январь - март 2023 года

19,0

Январь - март 2022 года

8,1

изменение

в 2,3 раза

больше января - марта 2022 года

[1)] Данные по месяцам округлены до тысяч тонн с учетом получения суммы слагаемых, равной итогу с начала года.

ОТГРУЖЕНО КАРТОФЕЛЯ[1)],
ТЫСЯЧ ТОНН

Январь - март
2023 года

1,3

Январь - март
2022 года

1,6

изменение

81,3%

к январю - марту
2022 года

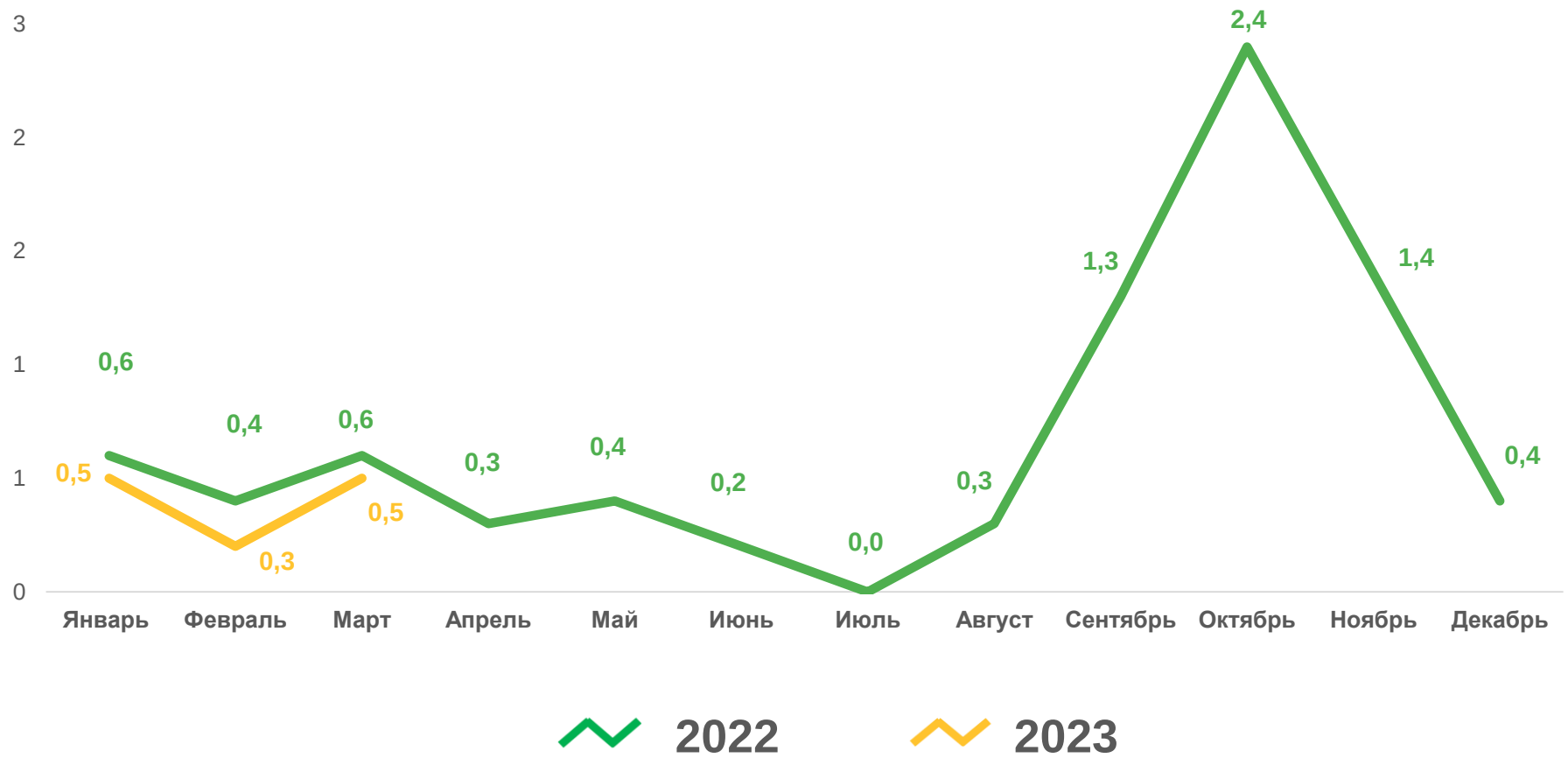

[1)] Данные по месяцам округлены до тысяч тонн с учетом получения суммы слагаемых, равной итогу с начала года.

ОТГРУЖЕНО ОВОЩЕЙ[1)],
ТЫСЯЧ ТОНН

Январь - март 2023 года

15,9

Январь - март 2022 года

13,9

изменение

114,4%

к январю - марту 2022 года

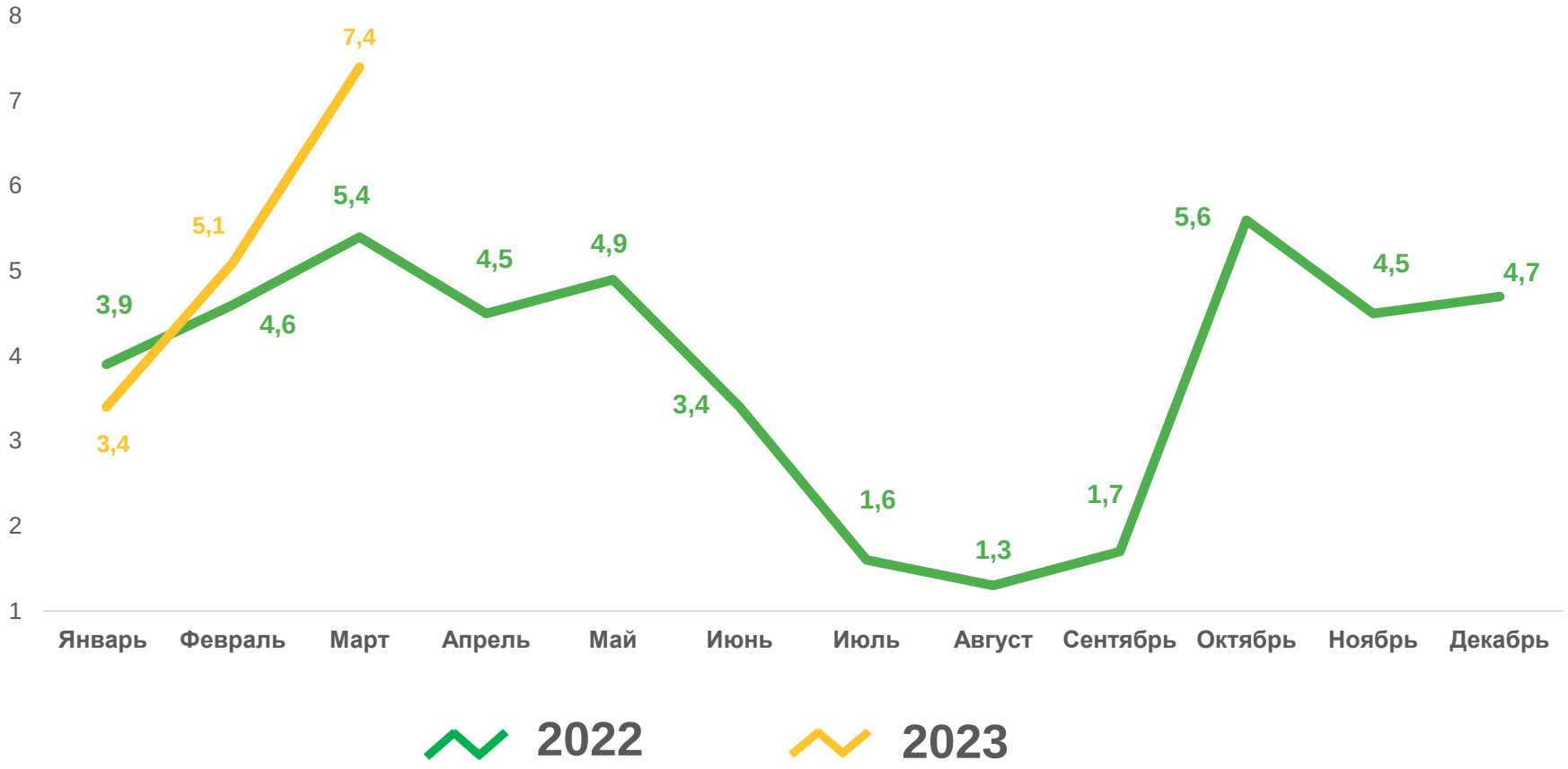

[1)] Данные по месяцам округлены до тысяч тонн с учетом получения суммы слагаемых, равной итогу с начала года.

ОТГРУЖЕНО СКОТА И ПТИЦЫ (В ЖИВОМ ВЕСЕ)[1)],
ТЫСЯЧ ТОНН

Январь - март 2023 года

93,7

Январь - март 2022 года

100,1

изменение

93,6%

к январю - марту 2022 года

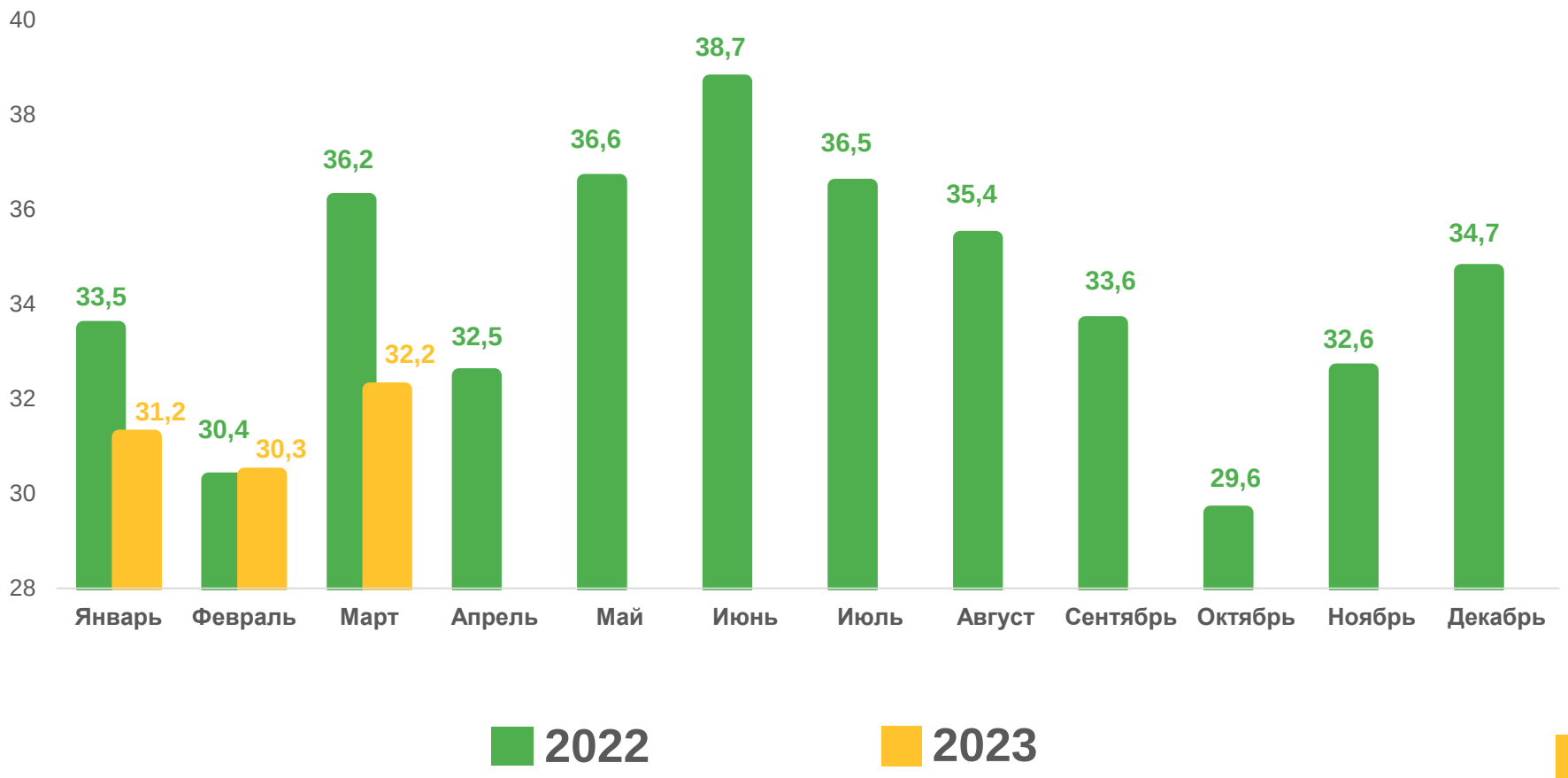

[1)] Данные по месяцам округлены до тысяч тонн с учетом получения суммы слагаемых, равной итогу с начала года.



РЕАЛИЗАЦИЯ СКОТА И ПТИЦЫ (В ЖИВОМ ВЕСЕ) ПО ВИДАМ

ЗА ЯНВАРЬ - МАРТ, В % ОТ ОБЩЕЙ РЕАЛИЗАЦИИ СКОТА И ПТИЦЫ (В ЖИВОМ ВЕСЕ)

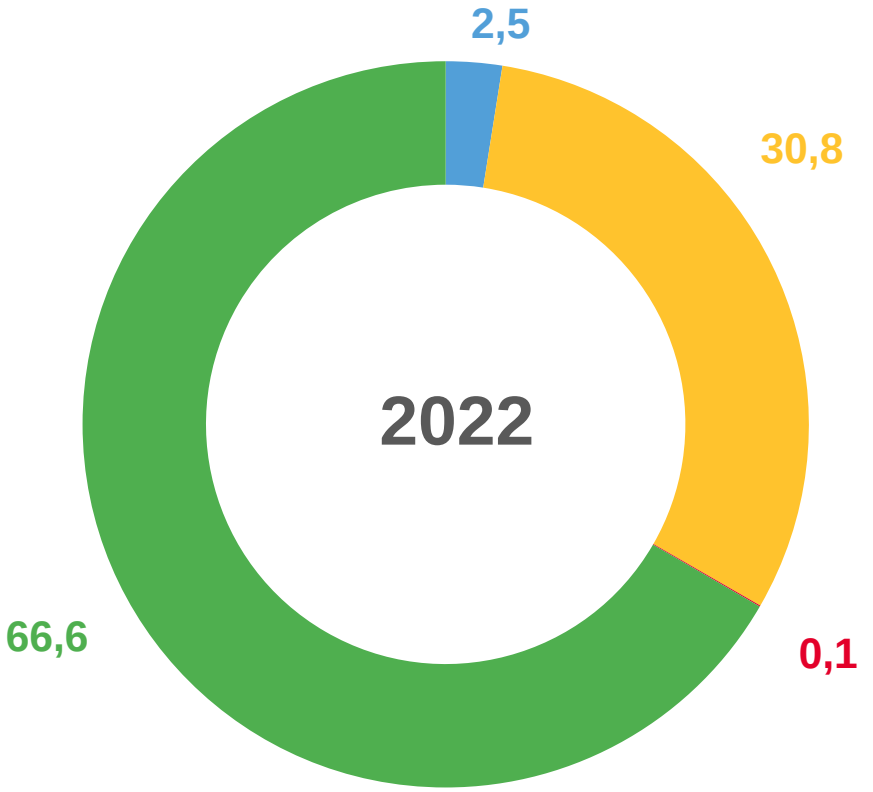

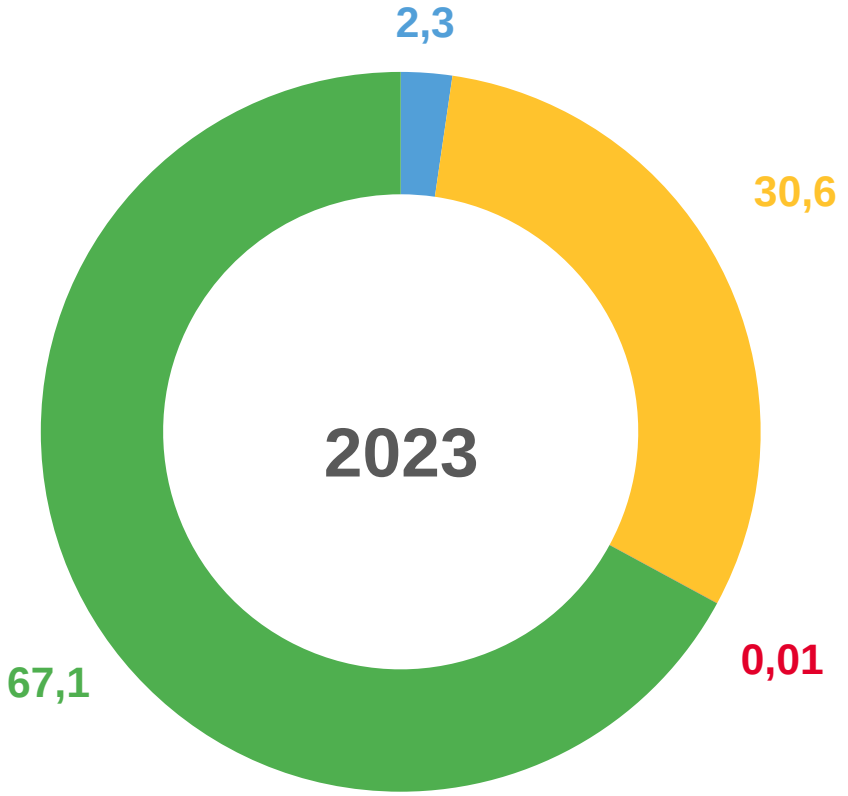

Крупный рогатый скот

Свиньи

Птица

Другие виды скота

ОТГРУЖЕНО МОЛОКА КРУПНОГО РОГАТОГО СКОТА[1)],
ТЫСЯЧ ТОНН

Январь - март 2023 года

35,0

Январь - март 2022 года

33,4

изменение

104,8%

к январю - марту 2022 года

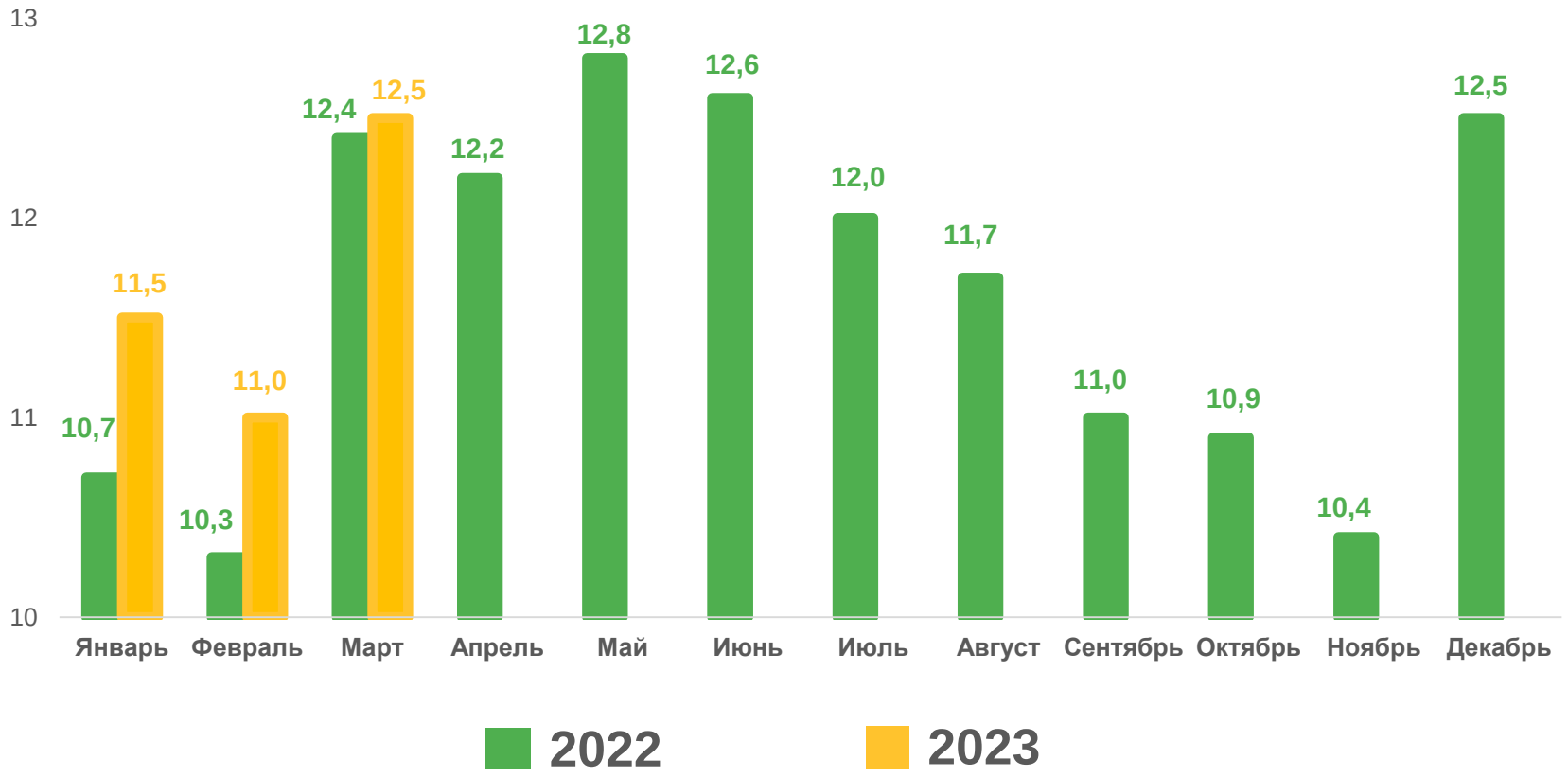

[1)] *Данные по месяцам округлены до тысяч тонн с учетом получения суммы слагаемых, равной итогу с начала года.*

ОТГРУЖЕНО КУРИНЫХ ЯИЦ[1)],
МИЛЛИОНОВ ШТУК

Январь - март 2023 года

343,5

Январь - март 2022 года

359,6

изменение

95,5%

к январю - марту 2022 года

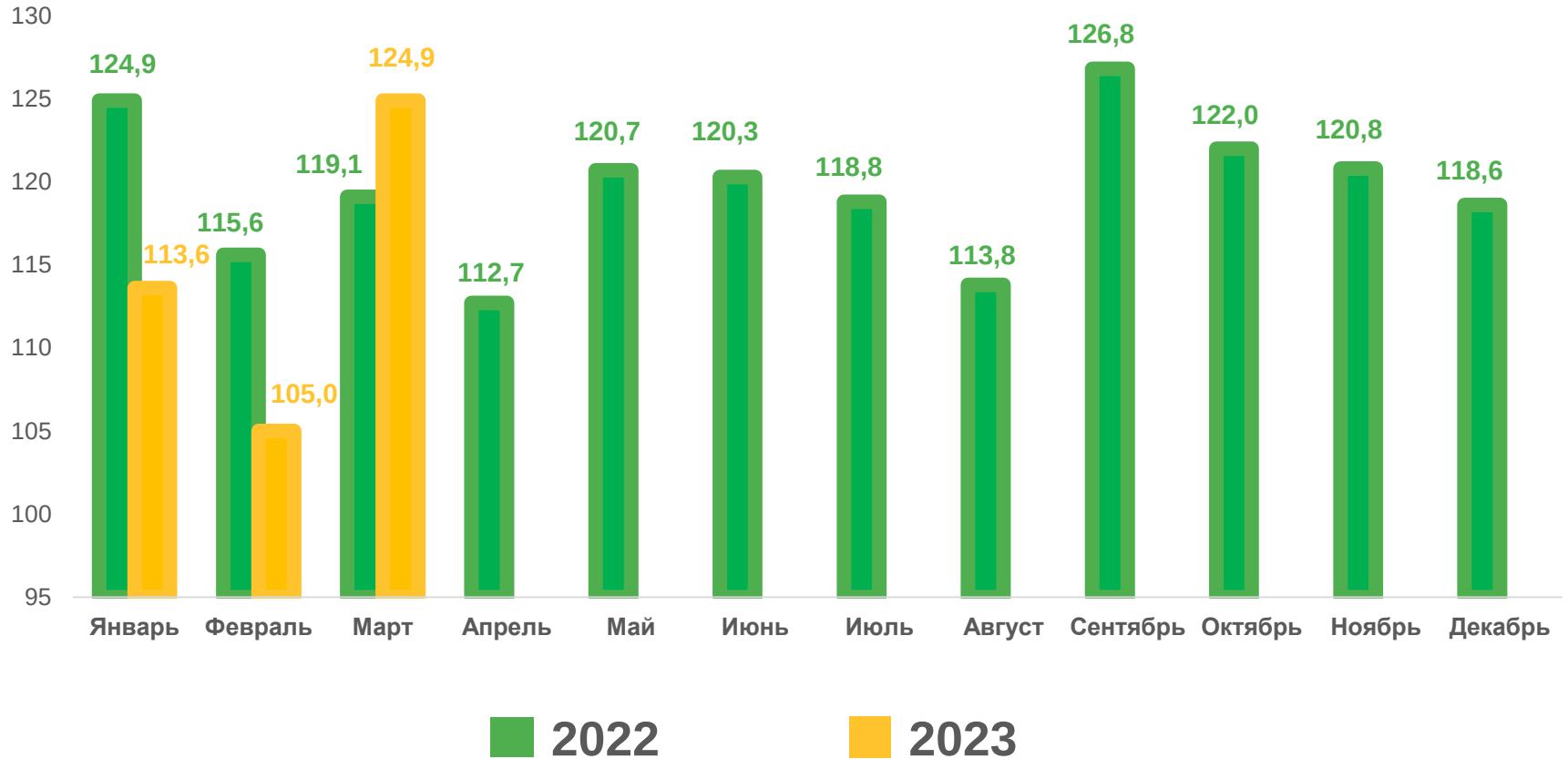

[1)] *Данные по месяцам округлены до миллионов штук с учетом получения суммы слагаемых, равной итогу с начала года.*

ТОВАРНОСТЬ СЕЛЬСКОХОЗЯЙСТВЕННОЙ ПРОДУКЦИИ

ЗА ЯНВАРЬ - МАРТ 2023 ГОДА

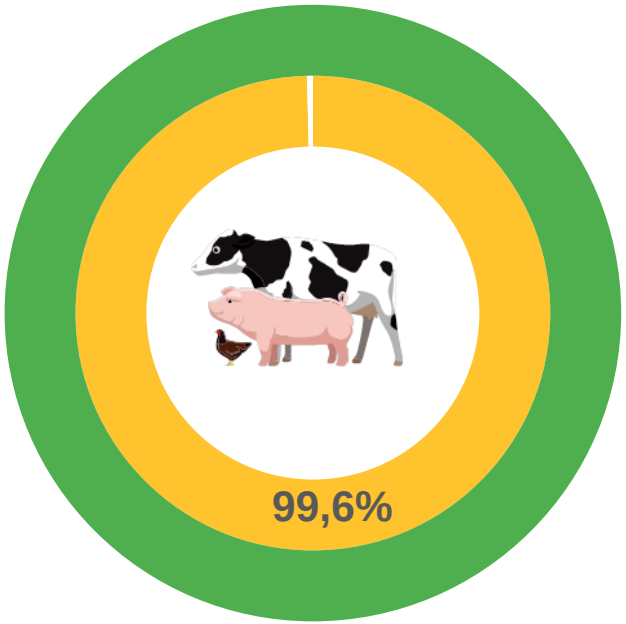

Скот и птица (в живом весе)

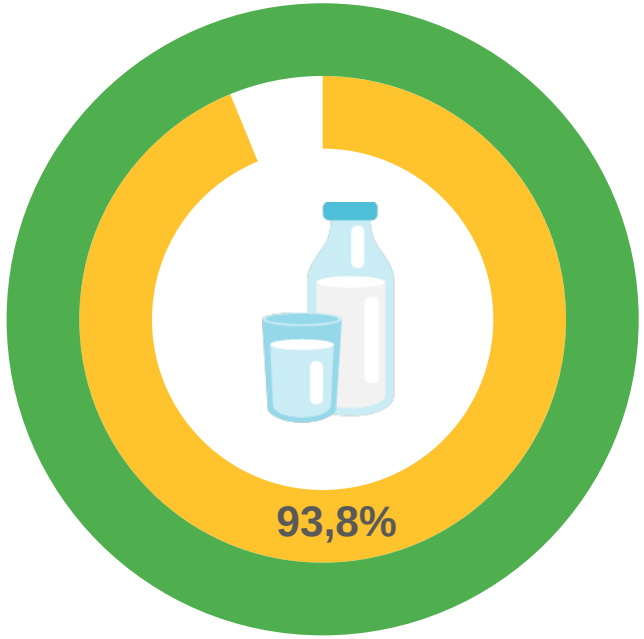

Молоко крупного рогатого скота

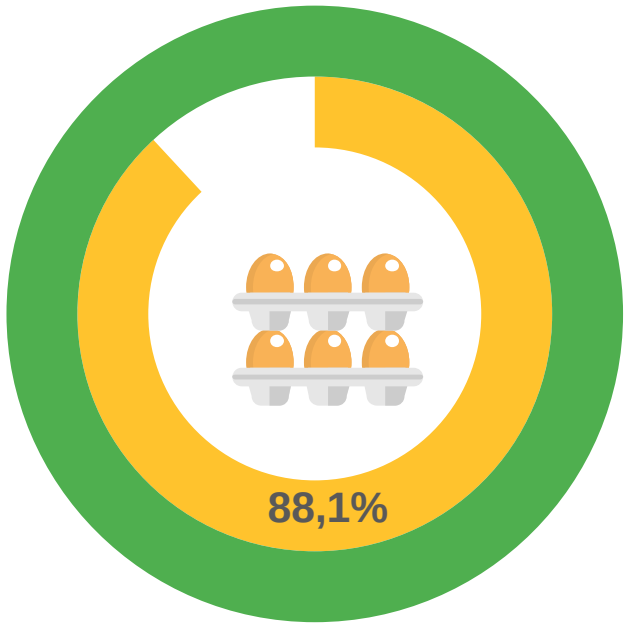

Куриные яйца

Производство

Реализация

ОСТАТОК ПРОДУКЦИИ НА КОНЕЦ МАРТА

2023 год в % к 2022 году

123,7

130,4

95,1

123,8

110,7

121,2